

卒業時アンケート 結果報告（第1報）

桐生大学・桐生大学短期大学部

2019.5.24

アンケート概要

- 平成30年度 桐生大学・桐生大学短期大学部卒業生対象

- 対象者数：232名
- 回収数：204名（回収率 87.9%）
- 内訳

桐生大学医療保健学部	看護学科	56/71	(78.9%)
	栄養学科	55/56	(98.2%)
	別科助産専攻	19/19	(100.0%)
桐生大学短期大学部	生活科学科	30/33	(90.9%)
	アート・デザイン学科	44/53	(83.0%)

- 実施日 2019（平成31）年3月18日

アンケート 用紙

卒業時アンケート (大学・短大 いずれかに○をしてください)

このアンケートは卒業を迎える皆さんの大学・短大での学生生活の印象をおうかがいするものです。お手数ですがご協力のほどお願いいたします。

桐生大学・短期大大学部教務委員会

以下に10の設問があります。設問1から設問7まではご自身にあてはまるものひとつに○をつけてください。選択設8は3つまであてはまるものに○をつけてください。

1 本学の教育について満足していますか。	1. 満足 3. 少し不満	2. やや満足 4. 不満
2 本学での学生生活全体について満足していますか。	1. 満足 3. 少し不満	2. やや満足 4. 不満
3 学友との出会いに満足していますか	1. 満足 3. 少し不満	2. やや満足 4. 不満
4 学習に関わる施設、設備、備品は十分でしたか。	1. 満足 3. 少し不満	2. やや満足 4. 不満
5 教員による授業等の教育について満足していますか	1. 満足 3. 少し不満	2. やや満足 4. 不満
6 資格取得・資格試験への支援は十分でしたか。	1. 十分 3. 少し不足	2. やや十分 4. 不足
7 就職活動への支援は十分でしたか。	1. 十分 3. 少し不足	2. やや十分 4. 不足
8 本学で身についたと感じるものを選んでください。(3つまで)	1. 論理的な思考 2. コミュニケーション力 3. 物事を多角的・多面的に考える力 4. 一般的な知識・教養 5. 専門的な知識・技術 6. 考え方の柔軟性 7. 協働性・チームワーク 8. 学習したことを統合し、応用する能力 9. 職業に直結する実践的な力	

9 本学に特に満足したことがあれば、自由に記入してください。

自由記述

10 本学へのご意見や後輩へのアドバイスがあれば、自由に記入してください。

自由記述

以上で終了です。ありがとうございました。

卒業時アンケート
(大学・短大 いずれかに○をしてください)

このアンケートは卒業を迎える皆さんの大学・短大での学生生活の印象をおうかがいするものです。お手数ですがご協力のほどお願いいたします。

桐生大学・短期大大学部教務委員会

以下に10の設問があります。設問1から設問7まではご自身にあてはまるものひとつに○をつけてください。選択肢8は3つまであてはまるものに○をつけてください。

1 本学の教育について満足していますか。	1. 満足 3. 少し不満	2. やや満足 4. 不満
2 本学での学生生活全体について満足していますか。	1. 満足 3. 少し不満	2. やや満足 4. 不満
3 学友との出会いに満足していますか	1. 満足 3. 少し不満	2. やや満足 4. 不満
4 学習に関わる施設、設備、備品は十分でしたか。	1. 満足 3. 少し不満	2. やや満足 4. 不満
5 教員による授業等の教育について満足していますか	1. 満足 3. 少し不満	2. やや満足 4. 不満
6 資格取得・資格試験への支援は十分でしたか。	1. 十分 3. 少し不足	2. やや十分 4. 不足
7 就職活動への支援は十分でしたか。	1. 十分 3. 少し不足	2. やや十分 4. 不足
8 本学で身についたと感じるものを選んでください。(3つまで)	1. 論理的な思考 2. コミュニケーション力 3. 物事を多角的・多面的に考える力 4. 一般的な知識・教養 5. 専門的な知識・技術 6. 考え方の柔軟性 7. 協調性・チームワーク 8. 学習したことを統合し、応用する能力 9. 職業に直結する実践的な力	

- 9 本学に特に満足したことがあれば、自由に記入してください。

自由記述

- 10 本学にへのご意見や後輩へのアドバイスがあれば、自由に記入してください。

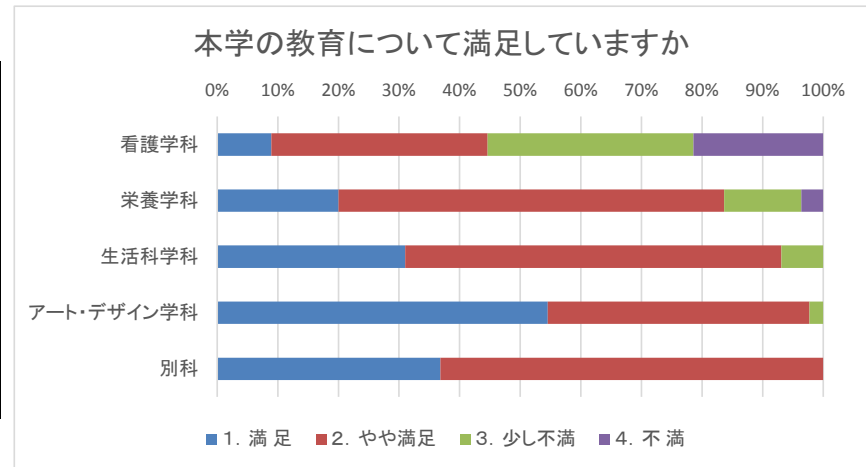
自由記述

以上で終了です。ありがとうございました。

平成30年度 卒業生アンケート

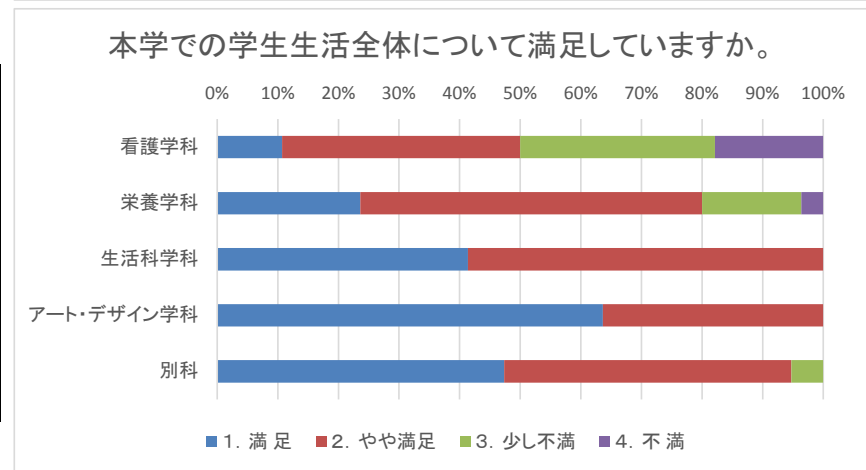
1. 本学の教育について満足していますか。

学科	1. 満足	2. やや満足	3. 少し不満	4. 不満	計
看護学科	5 (8.9)	20 (35.7)	19 (33.9)	12 (21.4)	56
栄養学科	11 (20.0)	35 (63.6)	7 (12.7)	2 (3.6)	55
生活科学科	9 (31.0)	18 (62.1)	2 (6.9)	0 (0.0)	29
アート・デザイン学科	24 (54.5)	19 (43.2)	1 (2.3)	0 (0.0)	44
別科	7 (36.8)	12 (63.2)	0 (0.0)	0 (0.0)	19



2. 本学での学生生活全体について満足していますか。

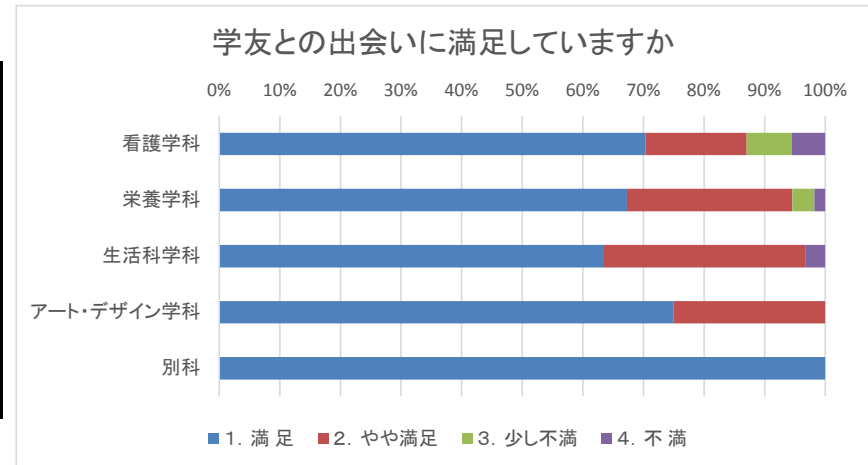
学科	1. 満足	2. やや満足	3. 少し不満	4. 不満	計
看護学科	6 (10.7)	22 (39.3)	18 (32.1)	10 (17.9)	56
栄養学科	13 (23.6)	31 (56.4)	9 (16.4)	2 (3.6)	55
生活科学科	12 (41.4)	17 (58.6)	0 (0.0)	0 (0.0)	29
アート・デザイン学科	28 (63.6)	16 (36.4)	0 (0.0)	0 (0.0)	44
別科	9 (47.4)	9 (47.4)	1 (5.3)	0 (0.0)	19



平成30年度 卒業生アンケート

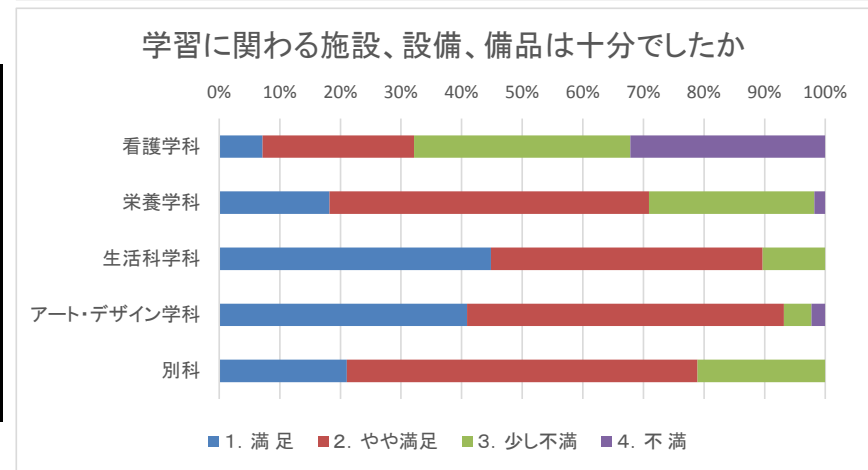
3. 学友との出会いに満足していますか

学科	1. 満足	2. やや満足	3. 少し不満	4. 不満	計
看護学科	38 (70.4)	9 (16.7)	4 (7.4)	3 (5.6)	54
栄養学科	37 (67.3)	15 (27.3)	2 (3.6)	1 (1.8)	55
生活科学科	19 (63.3)	10 (33.3)	0 (0.0)	1 (3.3)	30
アート・デザイン学科	33 (75.0)	11 (25.0)	0 (0.0)	0 (0.0)	44
別科	19 (100.0)	0 (0.0)	0 (0.0)	0 (0.0)	19



4. 学習に関わる施設、設備、備品は十分でしたか

学科	1. 満足	2. やや満足	3. 少し不満	4. 不満	計
看護学科	4 (7.1)	14 (25.0)	20 (35.7)	18 (32.1)	56
栄養学科	10 (18.2)	29 (52.7)	15 (27.3)	1 (1.8)	55
生活科学科	13 (44.8)	13 (44.8)	3 (10.3)	0 (0.0)	29
アート・デザイン学科	18 (40.9)	23 (52.3)	2 (4.5)	1 (2.3)	44
別科	4 (21.1)	11 (57.9)	4 (21.1)	0 (0.0)	19

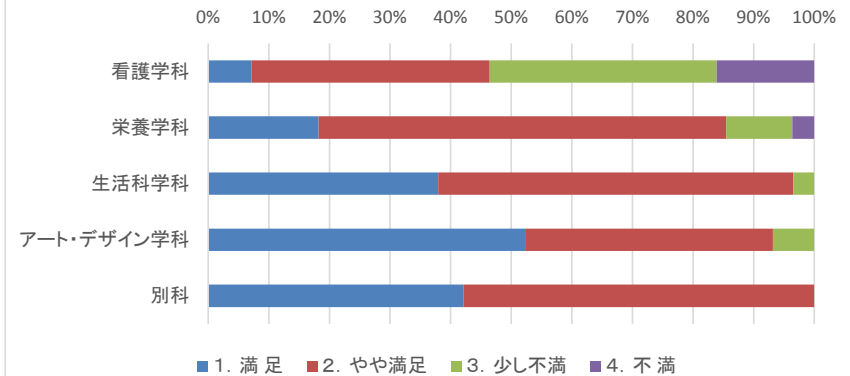


平成30年度 卒業生アンケート

5. 教員による授業等の教育について満足していますか

学科	1. 満足	2. やや満足	3. 少し不満	4. 不満	計
看護学科	4 (7.1)	22 (39.3)	21 (37.5)	9 (16.1)	56
栄養学科	10 (18.2)	37 (67.3)	6 (10.9)	2 (3.6)	55
生活科学科	11 (37.9)	17 (58.6)	1 (3.4)	0 (0.0)	29
アート・デザイン学科	23 (52.3)	18 (40.9)	3 (6.8)	0 (0.0)	44
別科	8 (42.1)	11 (57.9)	0 (0.0)	0 (0.0)	19

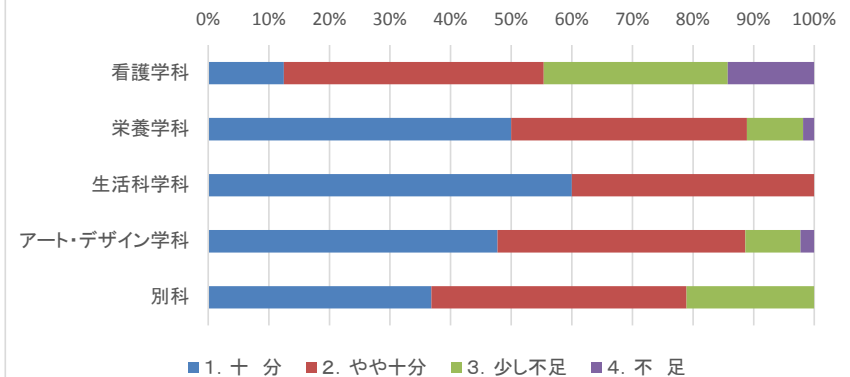
教員による授業等の教育について満足していますか



6. 資格取得・資格試験への支援は十分でしたか

学科	1. 十分	2. やや十分	3. 少し不足	4. 不足	計
看護学科	7 (12.5)	24 (42.9)	17 (30.4)	8 (14.3)	56
栄養学科	27 (50.0)	21 (38.9)	5 (9.3)	1 (1.9)	54
生活科学科	18 (60.0)	12 (40.0)	0 (0.0)	0 (0.0)	30
アート・デザイン学科	21 (47.7)	18 (40.9)	4 (9.1)	1 (2.3)	44
別科	7 (36.8)	8 (42.1)	4 (21.1)	0 (0.0)	19

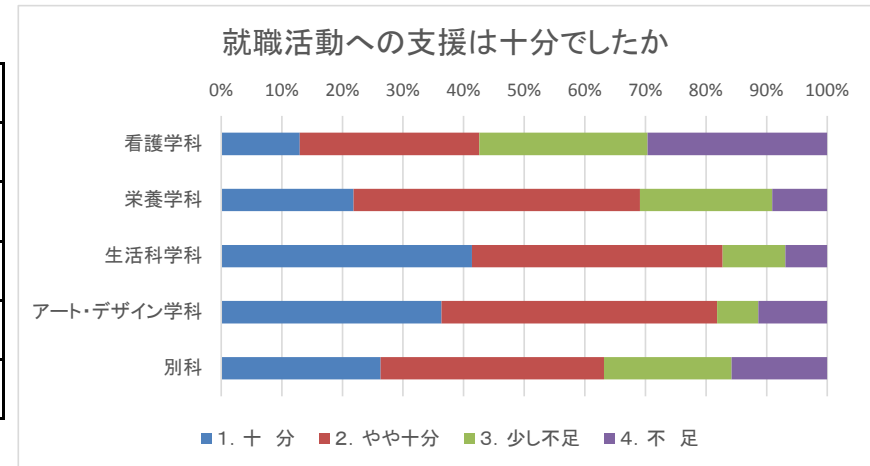
資格取得・資格試験への支援は十分でしたか



平成30年度 卒業生アンケート

7. 就職活動への支援は十分でしたか

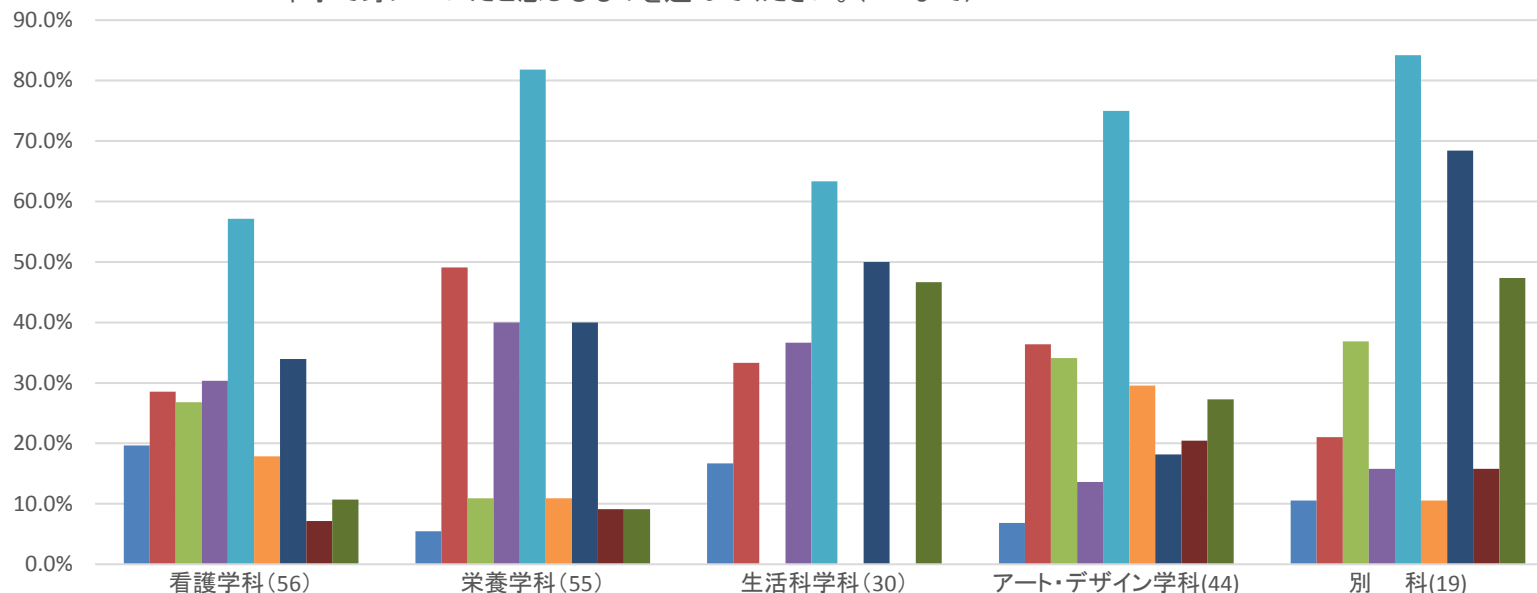
学科	1. 十分	2. やや十分	3. 少し不足	4. 不足	計
看護学科	7 (13.0)	16 (29.6)	15 (27.8)	16 (29.6)	54
栄養学科	12 (21.8)	26 (47.3)	12 (21.8)	5 (9.1)	55
生活科学科	12 (41.4)	12 (41.4)	3 (10.3)	2 (6.9)	29
アート・デザイン学科	16 (36.4)	20 (45.5)	3 (6.8)	5 (11.4)	44
別科	5 (26.3)	7 (36.8)	4 (21.1)	3 (15.8)	19



8. 本学で身についたと感じるものを選んでください。(3つまで)

学科(有効回答数)	看護学科(56)		栄養学科(55)		生活科学科(30)		アート・デザイン学科(44)		別 科(19)	
1. 論理的な思考	11	19.6%	3	5.5%	5	16.7%	3	6.8%	2	10.5%
2. コミュニケーション力	16	28.6%	27	49.1%	10	33.3%	16	36.4%	4	21.1%
3. 物事を多角的・多面的に考える力	15	26.8%	6	10.9%	0	0.0%	15	34.1%	7	36.8%
4. 一般的な知識・教養	17	30.4%	22	40.0%	11	36.7%	6	13.6%	3	15.8%
5. 専門的な知識・技術	32	57.1%	45	81.8%	19	63.3%	33	75.0%	16	84.2%
6. 考え方の柔軟性	10	17.9%	6	10.9%	0	0.0%	13	29.5%	2	10.5%
7. 協調性・チームワーク	19	33.9%	22	40.0%	15	50.0%	8	18.2%	13	68.4%
8. 学習したことを統合し、応用する能力	4	7.1%	5	9.1%	0	0.0%	9	20.5%	3	15.8%
9. 職業に直結する実践的な力	6	10.7%	5	9.1%	14	46.7%	12	27.3%	9	47.4%

本学で身についたと感じるものを選んでください。(3つまで)



■ 1. 論理的な思考	19.6%	5.5%	16.7%	6.8%	10.5%
■ 2. コミュニケーション力	28.6%	49.1%	33.3%	36.4%	21.1%
■ 3. 物事を多角的・多面的に考える力	26.8%	10.9%	0.0%	34.1%	36.8%
■ 4. 一般的な知識・教養	30.4%	40.0%	36.7%	13.6%	15.8%
■ 5. 専門的な知識・技術	57.1%	81.8%	63.3%	75.0%	84.2%
■ 6. 考え方の柔軟性	17.9%	10.9%	0.0%	29.5%	10.5%
■ 7. 協調性・チームワーク	33.9%	40.0%	50.0%	18.2%	68.4%
■ 8. 学習したことを統合し、応用する能力	7.1%	9.1%	0.0%	20.5%	15.8%
■ 9. 職業に直結する実践的な力	10.7%	9.1%	46.7%	27.3%	47.4%