

桐生大学
桐生大学短期大学部

学修行動等実態調査
結果

2020年 9月

調査概要

・内容

学修時間・学修行動・到達度自己評価 他

・調査対象

大学・短期大学部 全学科・学年

・方法

WEB(Forms)による集計

・実施日

2020年8月11日(木)～ 9月23日(水)

・回答者数 2020年5月現在の在学者数

▶桐生大学医療保健学部

看護学科1年・2年・3年(※)・4年(247名)

栄養学科1年・2年・3年・4年(203名)

335名/444名(回答率:75.4%)

▶桐生大学短期大学部

アート・デザイン学科1年・2年(111名)

生活科学科1年・2年(64名)

137名/175名(回答率:78.2%)

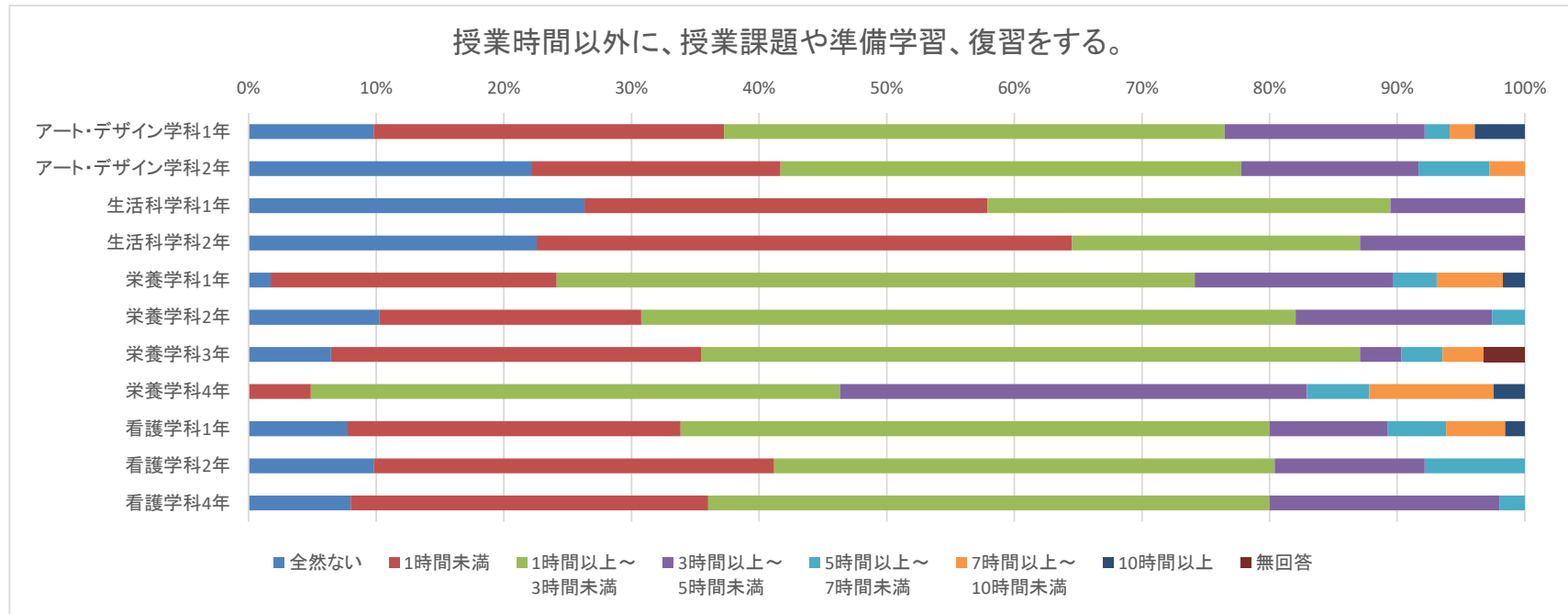
※回答者数が少ないため削除

学修時間に関する調査項目

- ・授業時間以外に、授業課題や準備学修、復習をする。
- ・授業時間以外に、授業に関連しない勉強をする。
- ・部活動やサークルに参加する。
- ・大学外でアルバイトや仕事をする。
- ・読書をする(マンガ・雑誌を除く)。
- ・家族とともに過ごす。
- ・習い事(英会話・スポーツ・他)をする。

授業時間以外に、授業課題や準備学習、復習をする。

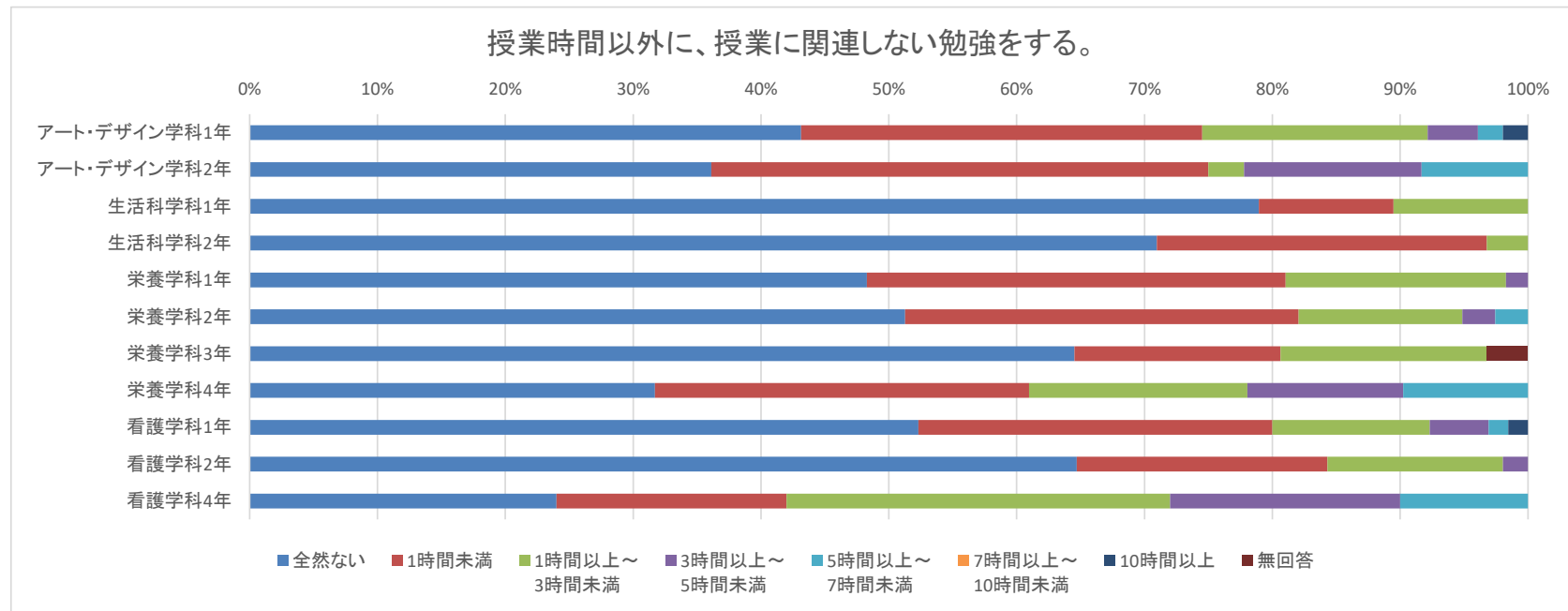
	全然ない	1時間未満	1時間以上～ 3時間未満	3時間以上～ 5時間未満	5時間以上～ 7時間未満	7時間以上～ 10時間未満	10時間以上	無回答
桐生大学短期大学部	25	40	46	19	3	2	2	0
アート・デザイン学科1年	5	14	20	8	1	1	2	0
アート・デザイン学科2年	8	7	13	5	2	1	0	0
生活科学科1年	5	6	6	2	0	0	0	0
生活科学科2年	7	13	7	4	0	0	0	0
桐生大学医療保健学部	21	79	154	52	14	11	3	1
栄養学科1年	1	13	29	9	2	3	1	0
栄養学科2年	4	8	20	6	1	0	0	0
栄養学科3年	2	9	16	1	1	1	0	1
栄養学科4年	0	2	17	15	2	4	1	0
看護学科1年	5	17	30	6	3	3	1	0
看護学科2年	5	16	20	6	4	0	0	0
看護学科4年	4	14	22	9	1	0	0	0
総計	46	119	200	71	17	13	5	1



授業時間以外に、授業に関連しない勉強をする。

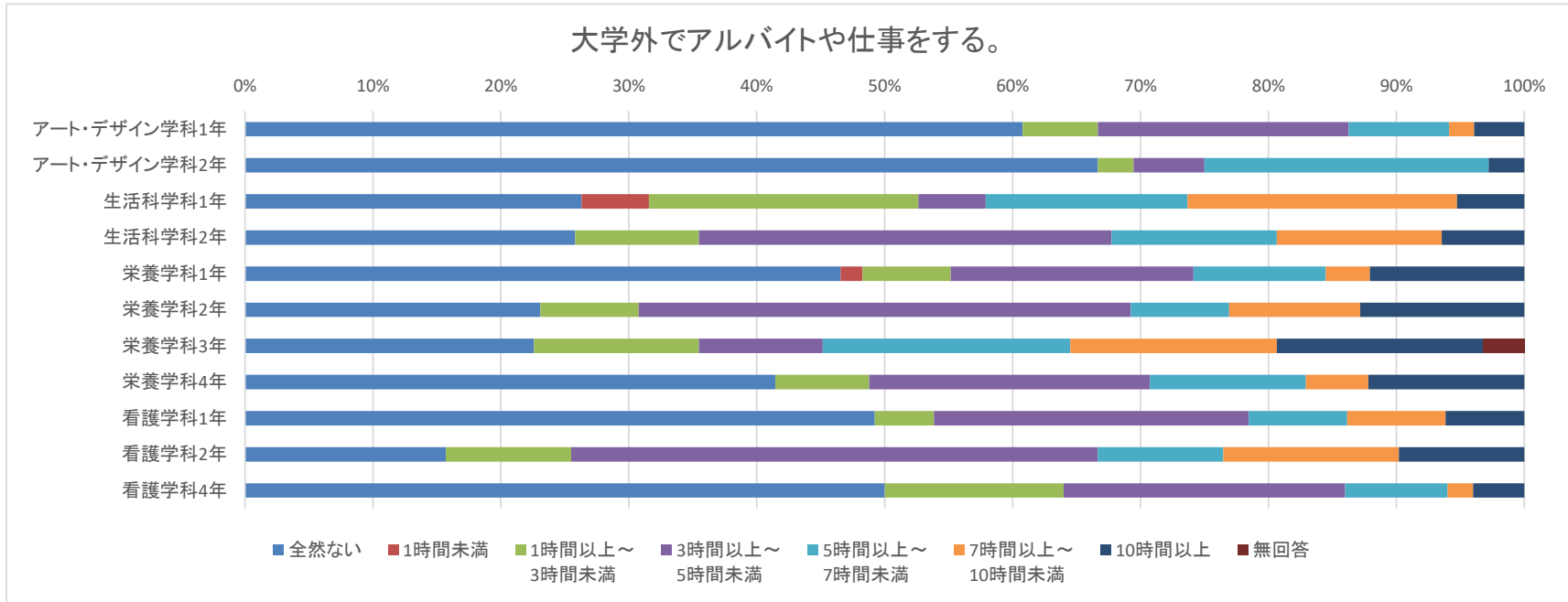
	全然ない	1時間未満	1時間以上～ 3時間未満	3時間以上～ 5時間未満	5時間以上～ 7時間未満	7時間以上～ 10時間未満	10時間以上	無回答
桐生大学短期大学部	72	40	13	7	4	0	1	0
アート・デザイン学科1年	22	16	9	2	1	0	1	0
アート・デザイン学科2年	13	14	1	5	3	0	0	0
生活科学科1年	15	2	2	0	0	0	0	0
生活科学科2年	22	8	1	0	0	0	0	0
桐生大学医療保健学部	160	85	57	20	11	0	1	1
栄養学科1年	28	19	10	1	0	0	0	0
栄養学科2年	20	12	5	1	1	0	0	0
栄養学科3年	20	5	5	0	0	0	0	1
栄養学科4年	13	12	7	5	4	0	0	0
看護学科1年	34	18	8	3	1	0	1	0
看護学科2年	33	10	7	1	0	0	0	0
看護学科4年	12	9	15	9	5	0	0	0
総計	232	125	70	27	15	0	2	1

授業時間以外に、授業に関連しない勉強をする。



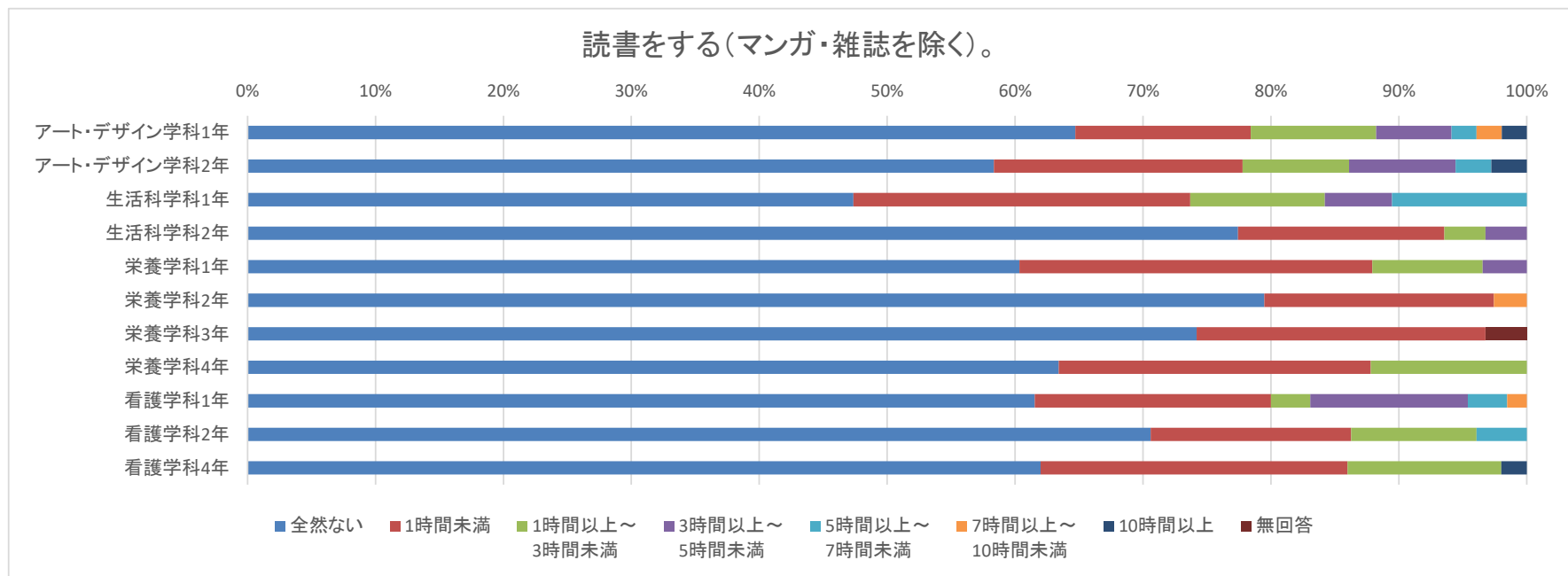
大学外でアルバイトや仕事をする。

	全然ない	1時間未満	1時間以上～ 3時間未満	3時間以上～ 5時間未満	5時間以上～ 7時間未満	7時間以上～ 10時間未満	10時間以上	無回答
桐生大学短期大学部	68	1	11	23	19	9	6	0
アート・デザイン学科1年	31	0	3	10	4	1	2	0
アート・デザイン学科2年	24	0	1	2	8	0	1	0
生活科学科1年	5	1	4	1	3	4	1	0
生活科学科2年	8	0	3	10	4	4	2	0
桐生大学医療保健学部	125	1	29	86	34	26	33	1
栄養学科1年	27	1	4	11	6	2	7	0
栄養学科2年	9	0	3	15	3	4	5	0
栄養学科3年	7	0	4	3	6	5	5	1
栄養学科4年	17	0	3	9	5	2	5	0
看護学科1年	32	0	3	16	5	5	4	0
看護学科2年	8	0	5	21	5	7	5	0
看護学科4年	25	0	7	11	4	1	2	0
総計	193	2	40	109	53	35	39	1



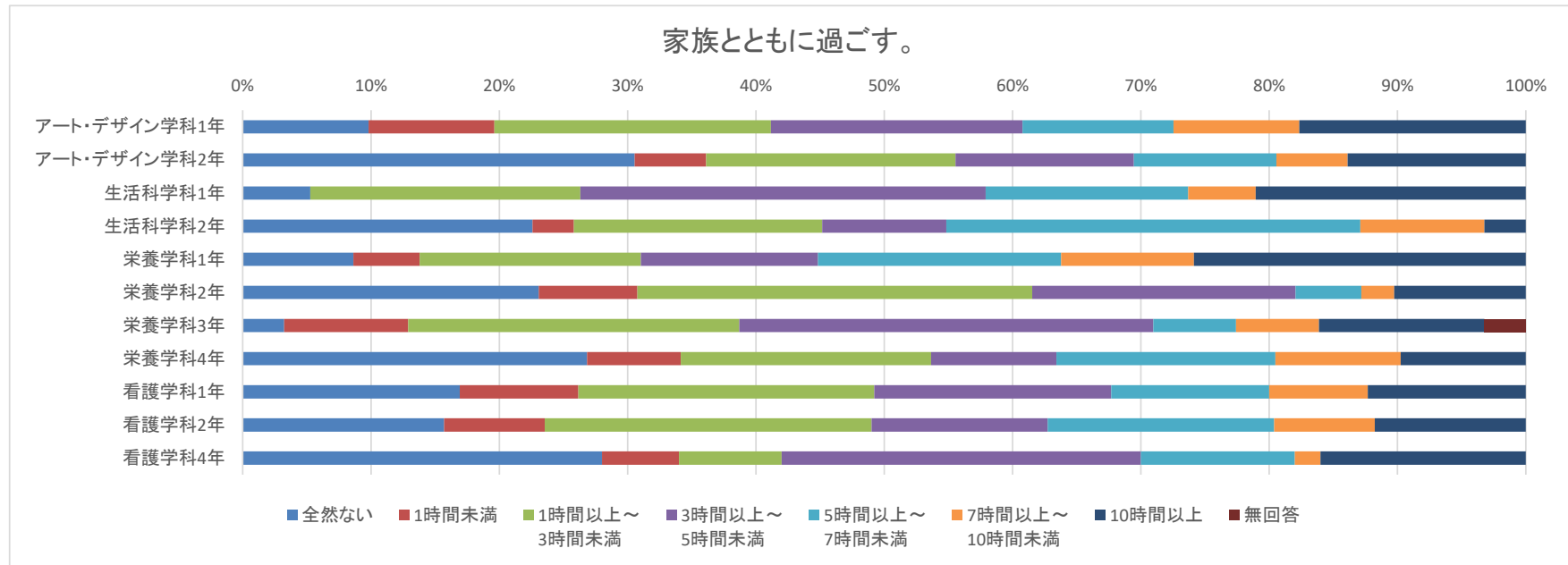
読書をする(マンガ・雑誌を除く)。

	全然ない	1時間未満	1時間以上～ 3時間未満	3時間以上～ 5時間未満	5時間以上～ 7時間未満	7時間以上～ 10時間未満	10時間以上	無回答
桐生大学短期大学部	87	24	11	8	4	1	2	0
アート・デザイン学科1年	33	7	5	3	1	1	1	0
アート・デザイン学科2年	21	7	3	3	1	0	1	0
生活科学科1年	9	5	2	1	2	0	0	0
生活科学科2年	24	5	1	1	0	0	0	0
桐生大学医療保健学部	222	72	23	10	4	2	1	1
栄養学科1年	35	16	5	2	0	0	0	0
栄養学科2年	31	7	0	0	0	1	0	0
栄養学科3年	23	7	0	0	0	0	0	1
栄養学科4年	26	10	5	0	0	0	0	0
看護学科1年	40	12	2	8	2	1	0	0
看護学科2年	36	8	5	0	2	0	0	0
看護学科4年	31	12	6	0	0	0	1	0
総計	309	96	34	18	8	3	3	1



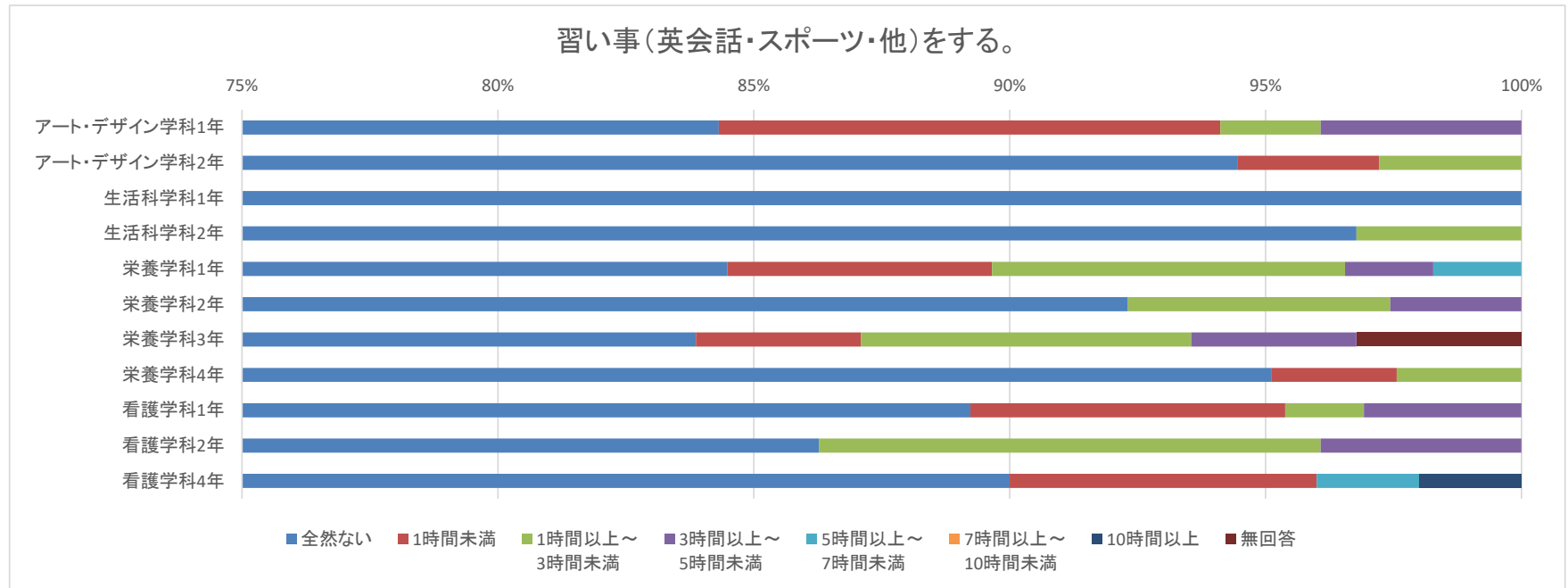
家族とともに過ごす。

	全然ない	1時間未満	1時間以上～ 3時間未満	3時間以上～ 5時間未満	5時間以上～ 7時間未満	7時間以上～ 10時間未満	10時間以上	無回答
桐生大学短期大学部	24	8	28	24	23	11	19	0
アート・デザイン学科1年	5	5	11	10	6	5	9	0
アート・デザイン学科2年	11	2	7	5	4	2	5	0
生活科学科1年	1	0	4	6	3	1	4	0
生活科学科2年	7	1	6	3	10	3	1	0
桐生大学医療保健学部	59	25	70	63	45	23	49	1
栄養学科1年	5	3	10	8	11	6	15	0
栄養学科2年	9	3	12	8	2	1	4	0
栄養学科3年	1	3	8	10	2	2	4	1
栄養学科4年	11	3	8	4	7	4	4	0
看護学科1年	11	6	15	12	8	5	8	0
看護学科2年	8	4	13	7	9	4	6	0
看護学科4年	14	3	4	14	6	1	8	0
総計	83	33	98	87	68	34	68	1



習い事(英会話・スポーツ・他)をする。

	全然ない	1時間未満	1時間以上～ 3時間未満	3時間以上～ 5時間未満	5時間以上～ 7時間未満	7時間以上～ 10時間未満	10時間以上	無回答
桐生大学短期大学部	126	6	3	2	0	0	0	0
アート・デザイン学科1年	43	5	1	2	0	0	0	0
アート・デザイン学科2年	34	1	1	0	0	0	0	0
生活科学科1年	19	0	0	0	0	0	0	0
生活科学科2年	30	0	1	0	0	0	0	0
桐生大学医療保健学部	297	12	15	7	2	0	1	1
栄養学科1年	49	3	4	1	1	0	0	0
栄養学科2年	36	0	2	1	0	0	0	0
栄養学科3年	26	1	2	1	0	0	0	1
栄養学科4年	39	1	1	0	0	0	0	0
看護学科1年	58	4	1	2	0	0	0	0
看護学科2年	44	0	5	2	0	0	0	0
看護学科4年	45	3	0	0	1	0	1	0
総計	423	18	18	9	2	0	1	1

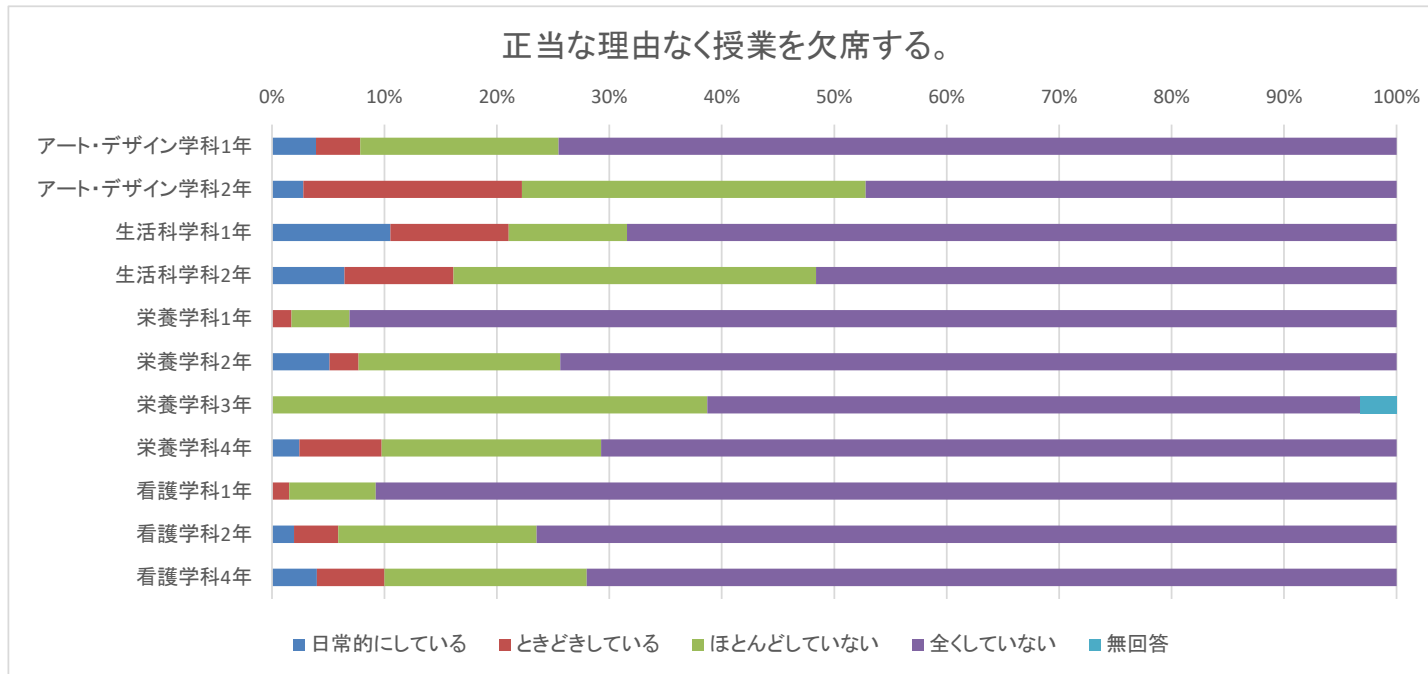


学修行動の実態に関する調査項目

- ・ 正当な理由なく授業を欠席する。
- ・ 自分の考えや研究を発表する。
- ・ 授業中に学生同士でグループワークをする。
- ・ 授業課題のために図書館の資料を利用する。
- ・ 授業課題のためにweb上の情報を利用する。
- ・ 教員が提出物に、添削やコメントを付して返却する。
- ・ 他の学生や教員とSNS (Facebook、LINE、Twitter、instagramなど)を利用してコミュニケーションをとる。
- ・ 授業に集中して取り組む。

正当な理由なく授業を欠席する。

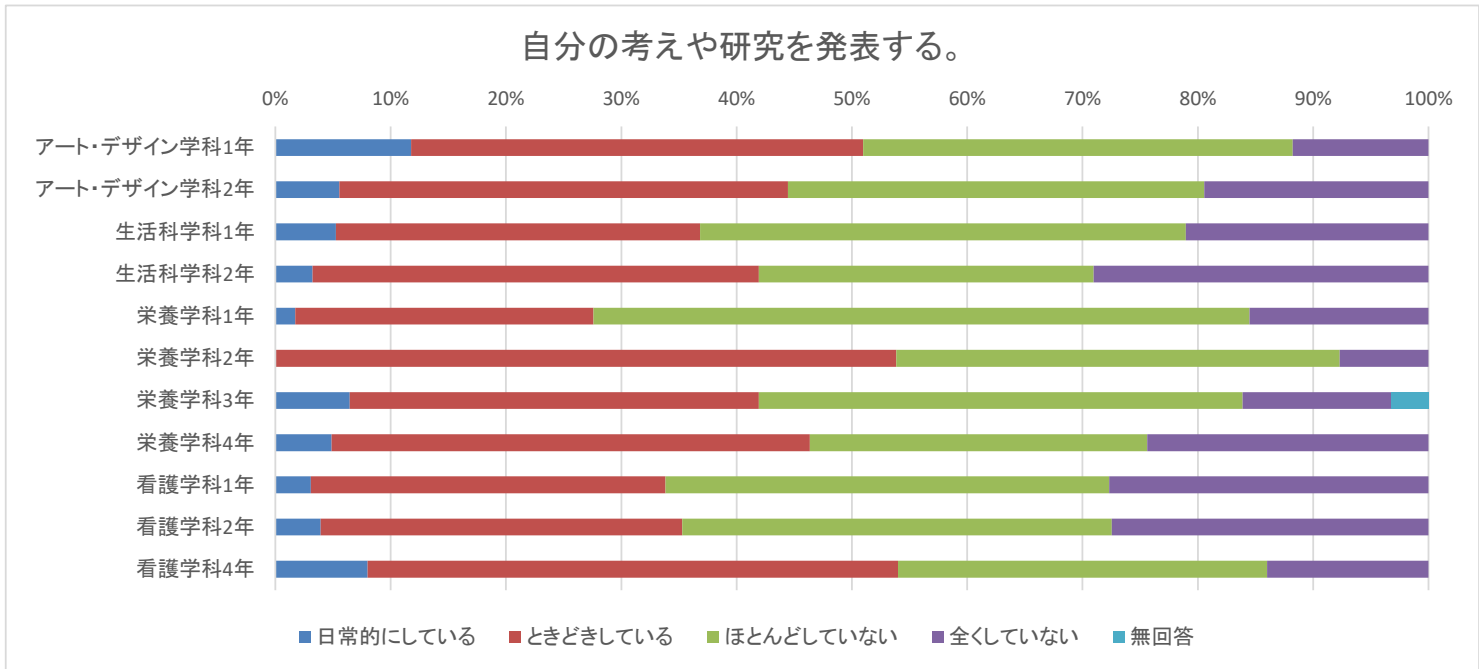
	日常的にしている	ときどきしている	ほとんどしていない	全くしていない	無回答
桐生大学短期大学部	7	14	32	84	0
アート・デザイン学科1年	2	2	9	38	0
アート・デザイン学科2年	1	7	11	17	0
生活科学科1年	2	2	2	13	0
生活科学科2年	2	3	10	16	0
桐生大学医療保健学部	6	11	53	264	1
栄養学科1年	0	1	3	54	0
栄養学科2年	2	1	7	29	0
栄養学科3年	0	0	12	18	1
栄養学科4年	1	3	8	29	0
看護学科1年	0	1	5	59	0
看護学科2年	1	2	9	39	0
看護学科4年	2	3	9	36	0
総計	13	25	85	348	1



自分の考えや研究を発表する。

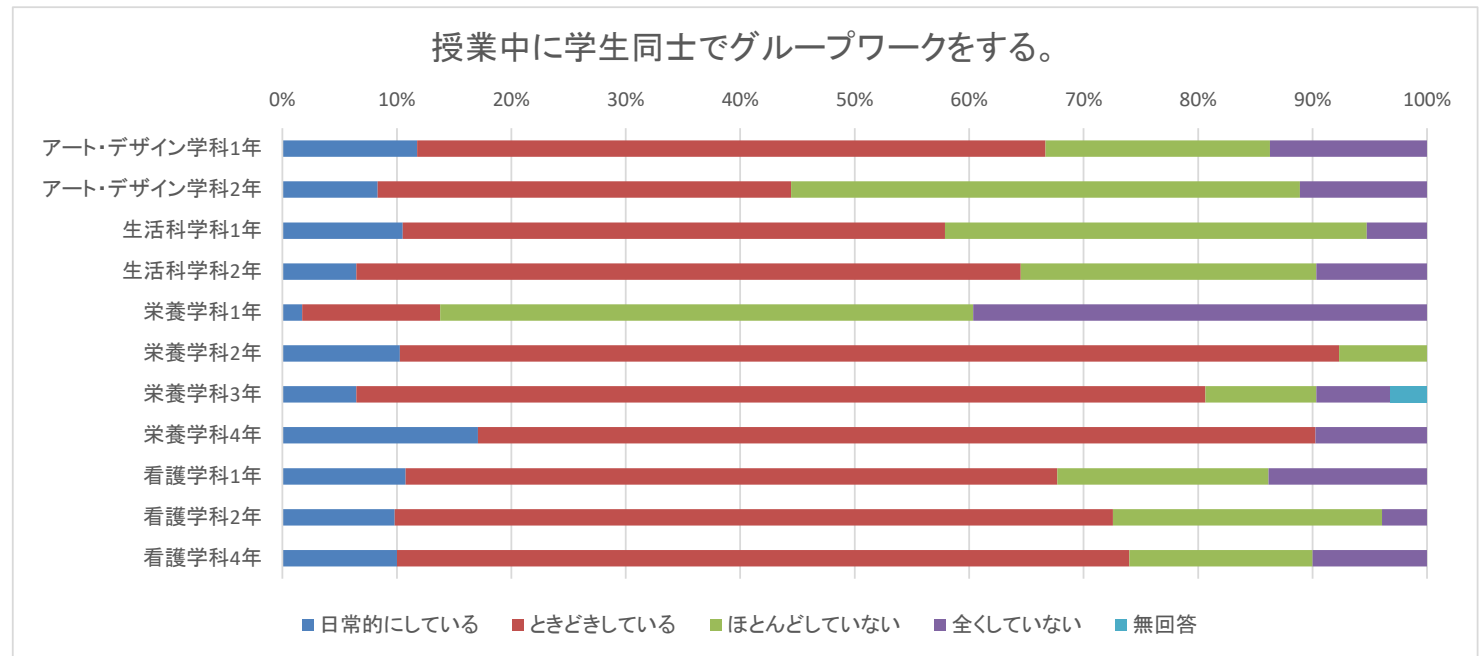
	日常的にしている	ときどきしている	ほとんどしていない	全くしていない	無回答
桐生大学短期大学部	10	52	49	26	0
アート・デザイン学科1年	6	20	19	6	0
アート・デザイン学科2年	2	14	13	7	0
生活科学科1年	1	6	8	4	0
生活科学科2年	1	12	9	9	0
桐生大学医療保健学部	13	123	133	65	1
栄養学科1年	1	15	33	9	0
栄養学科2年	0	21	15	3	0
栄養学科3年	2	11	13	4	1
栄養学科4年	2	17	12	10	0
看護学科1年	2	20	25	18	0
看護学科2年	2	16	19	14	0
看護学科4年	4	23	16	7	0
総計	23	175	182	91	1

自分の考えや研究を発表する。



授業中に学生同士でグループワークをする。

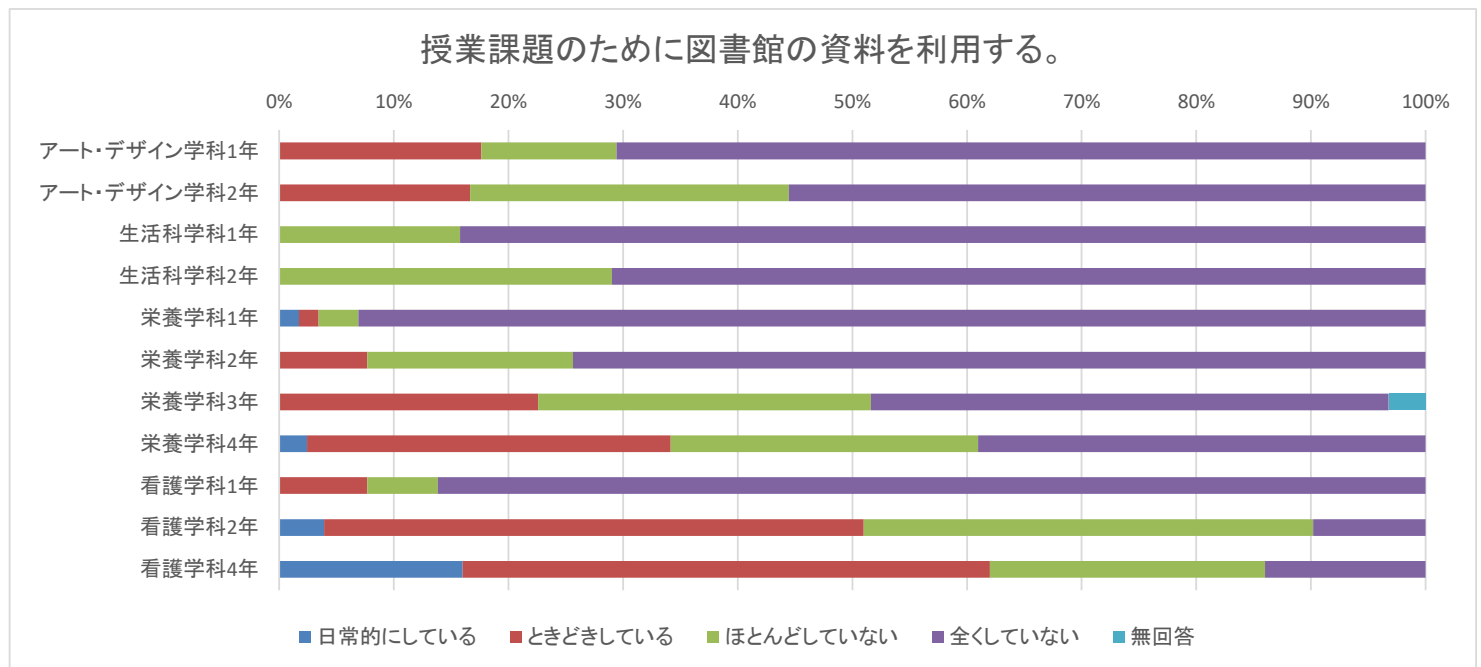
	日常的にしている	ときどきしている	ほとんどしていない	全くしていない	無回答
桐生大学短期大学部	13	68	41	15	0
アート・デザイン学科1年	6	28	10	7	0
アート・デザイン学科2年	3	13	16	4	0
生活科学科1年	2	9	7	1	0
生活科学科2年	2	18	8	3	0
桐生大学医療保健学部	31	193	65	45	1
栄養学科1年	1	7	27	23	0
栄養学科2年	4	32	3	0	0
栄養学科3年	2	23	3	2	1
栄養学科4年	7	30	0	4	0
看護学科1年	7	37	12	9	0
看護学科2年	5	32	12	2	0
看護学科4年	5	32	8	5	0
総計	44	261	106	60	1



授業課題のために図書館の資料を利用する。

	日常的にしている	ときどきしている	ほとんどしていない	全くしていない	無回答
桐生大学短期大学部	0	15	28	94	0
アート・デザイン学科1年	0	9	6	36	0
アート・デザイン学科2年	0	6	10	20	0
生活科学科1年	0	0	3	16	0
生活科学科2年	0	0	9	22	0
桐生大学医療保健学部	12	76	65	181	1
栄養学科1年	1	1	2	54	0
栄養学科2年	0	3	7	29	0
栄養学科3年	0	7	9	14	1
栄養学科4年	1	13	11	16	0
看護学科1年	0	5	4	56	0
看護学科2年	2	24	20	5	0
看護学科4年	8	23	12	7	0
総計	12	91	93	275	1

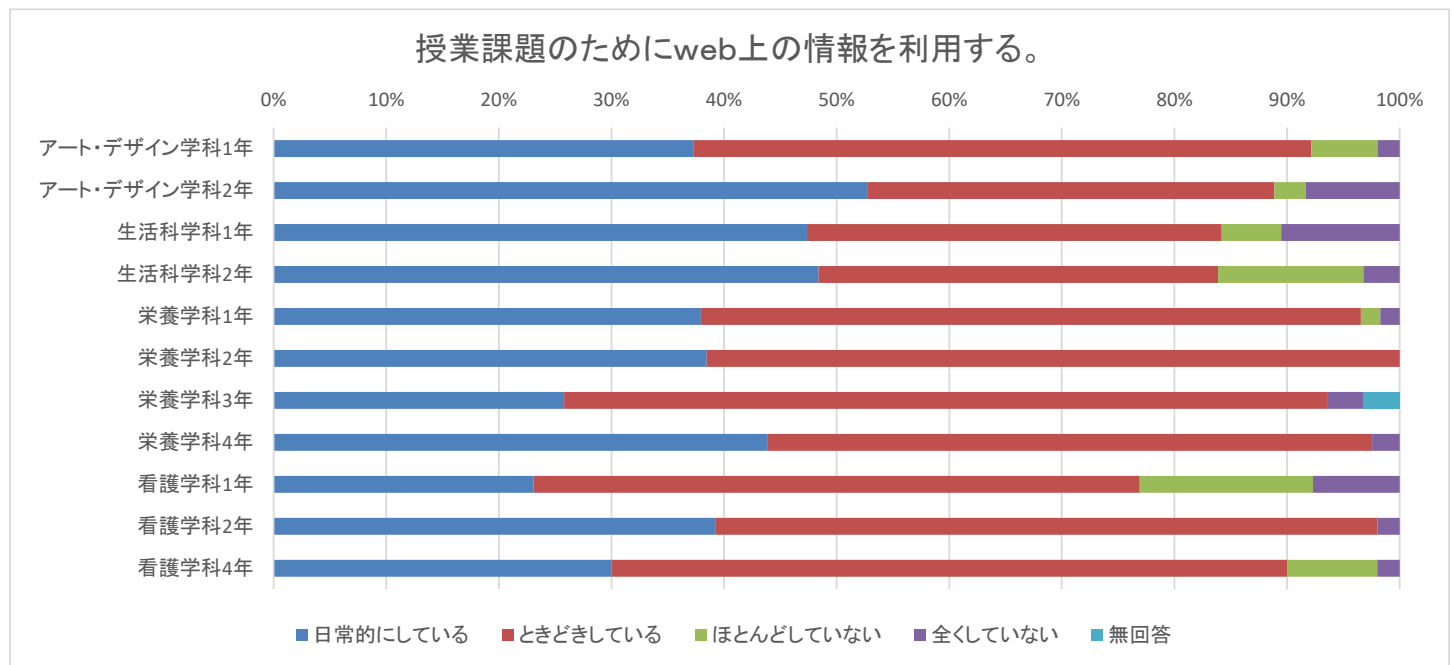
授業課題のために図書館の資料を利用する。



授業課題のためにweb上の情報を利用する。

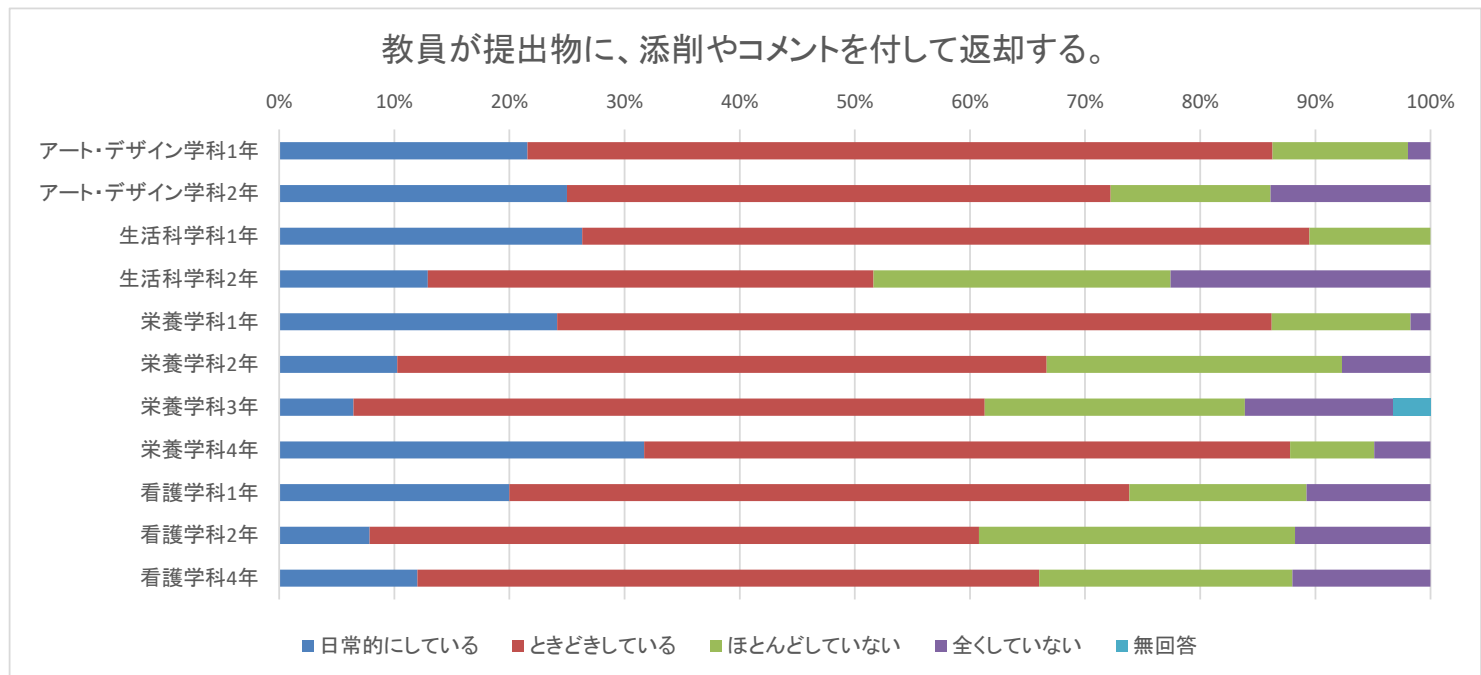
	日常的にしている	ときどきしている	ほとんどしていない	全くしていない	無回答
桐生大学短期大学部	62	59	9	7	0
アート・デザイン学科1年	19	28	3	1	0
アート・デザイン学科2年	19	13	1	3	0
生活科学科1年	9	7	1	2	0
生活科学科2年	15	11	4	1	0
桐生大学医療保健学部	113	196	15	10	1
栄養学科1年	22	34	1	1	0
栄養学科2年	15	24	0	0	0
栄養学科3年	8	21	0	1	1
栄養学科4年	18	22	0	1	0
看護学科1年	15	35	10	5	0
看護学科2年	20	30	0	1	0
看護学科4年	15	30	4	1	0
総計	175	255	24	17	1

授業課題のためにweb上の情報を利用する。



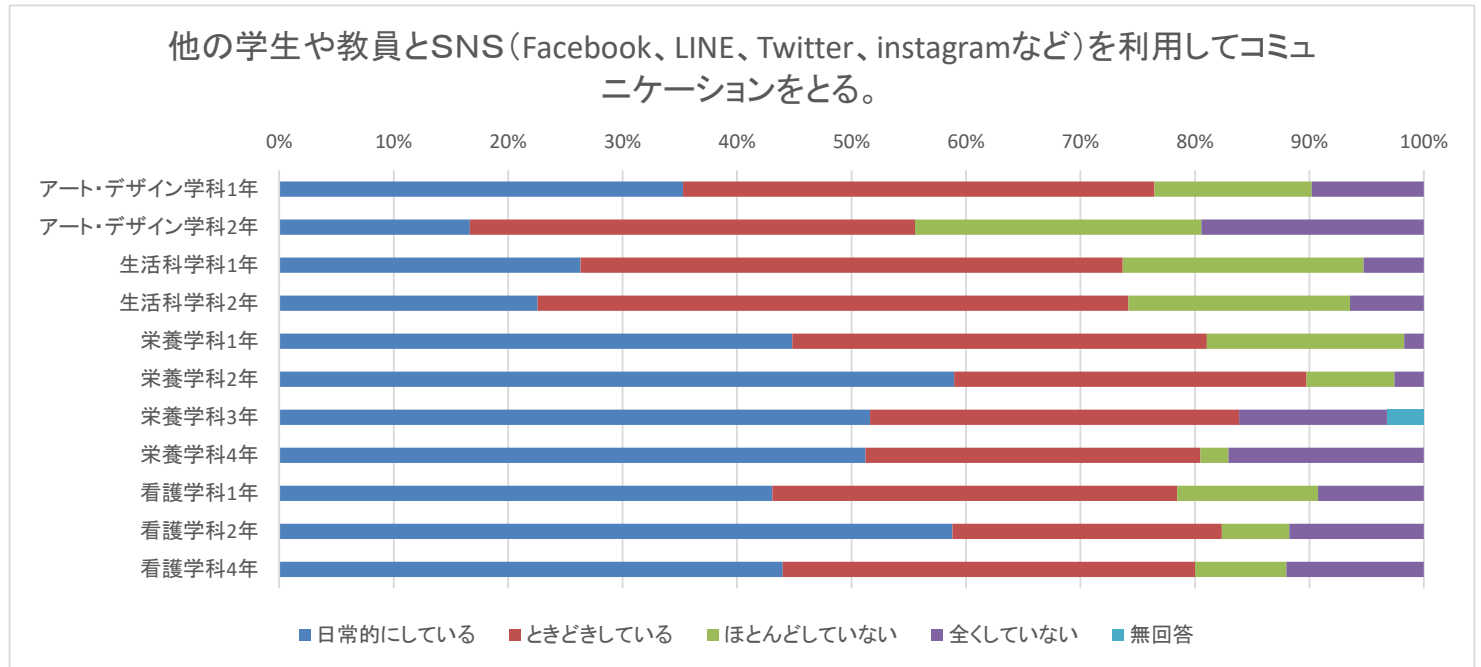
教員が提出物に、添削やコメントを付して返却する。

	日常的にしている	ときどきしている	ほとんどしていない	全くしていない	無回答
桐生大学短期大学部	29	74	21	13	0
アート・デザイン学科1年	11	33	6	1	0
アート・デザイン学科2年	9	17	5	5	0
生活科学科1年	5	12	2	0	0
生活科学科2年	4	12	8	7	0
桐生大学医療保健学部	56	187	62	29	1
栄養学科1年	14	36	7	1	0
栄養学科2年	4	22	10	3	0
栄養学科3年	2	17	7	4	1
栄養学科4年	13	23	3	2	0
看護学科1年	13	35	10	7	0
看護学科2年	4	27	14	6	0
看護学科4年	6	27	11	6	0
総計	85	261	83	42	1



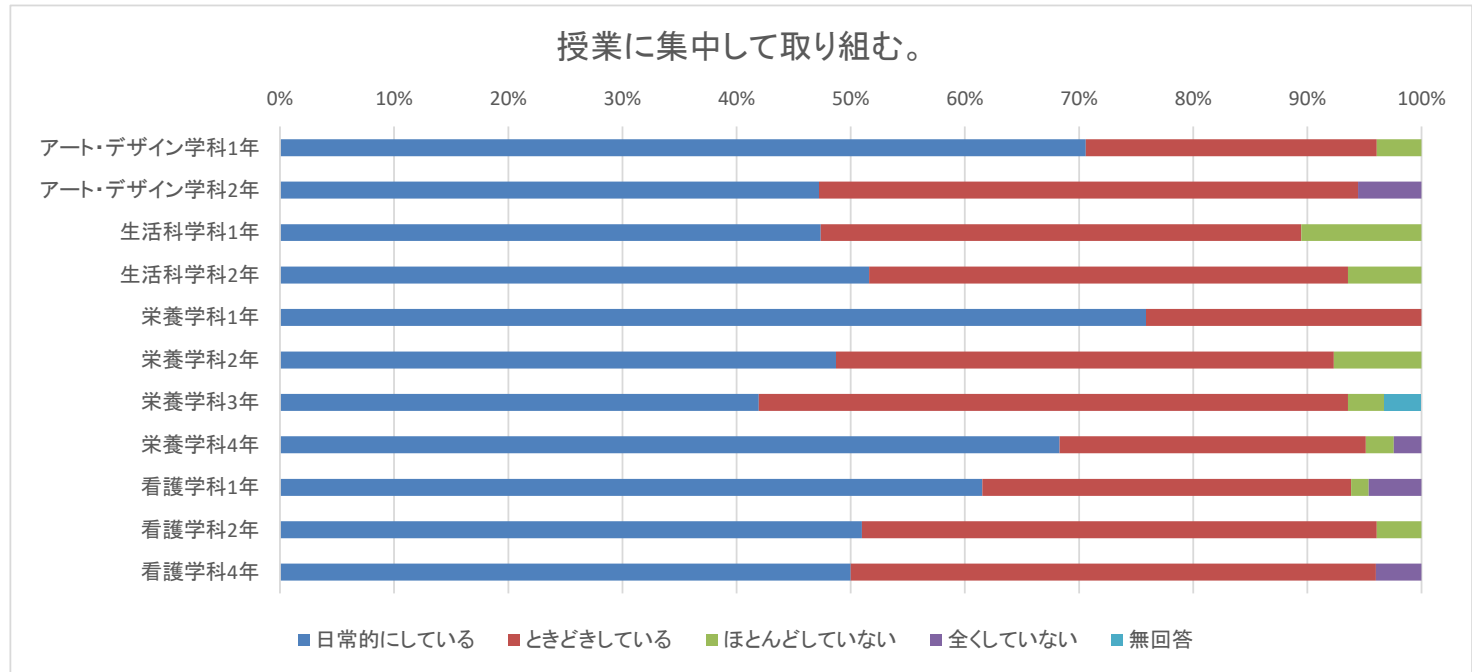
他の学生や教員とSNS (Facebook、LINE、Twitter、instagramなど)を利用してコミュニケーションをとる。

	日常的にしている	ときどきしている	ほとんどしていない	全くしていない	無回答
桐生大学短期大学部	36	60	26	15	0
アート・デザイン学科1年	18	21	7	5	0
アート・デザイン学科2年	6	14	9	7	0
生活科学科1年	5	9	4	1	0
生活科学科2年	7	16	6	2	0
桐生大学医療保健学部	166	108	29	31	1
栄養学科1年	26	21	10	1	0
栄養学科2年	23	12	3	1	0
栄養学科3年	16	10	0	4	1
栄養学科4年	21	12	1	7	0
看護学科1年	28	23	8	6	0
看護学科2年	30	12	3	6	0
看護学科4年	22	18	4	6	0
総計	202	168	55	46	1



授業に集中して取り組む。

	日常的にしている	ときどきしている	ほとんどしていない	全くしていない	無回答
桐生大学短期大学部	78	51	6	2	0
アート・デザイン学科1年	36	13	2	0	0
アート・デザイン学科2年	17	17	0	2	0
生活科学科1年	9	8	2	0	0
生活科学科2年	16	13	2	0	0
桐生大学医療保健学部	195	125	8	6	1
栄養学科1年	44	14	0	0	0
栄養学科2年	19	17	3	0	0
栄養学科3年	13	16	1	0	1
栄養学科4年	28	11	1	1	0
看護学科1年	40	21	1	3	0
看護学科2年	26	23	2	0	0
看護学科4年	25	23	0	2	0
総計	273	176	14	8	1

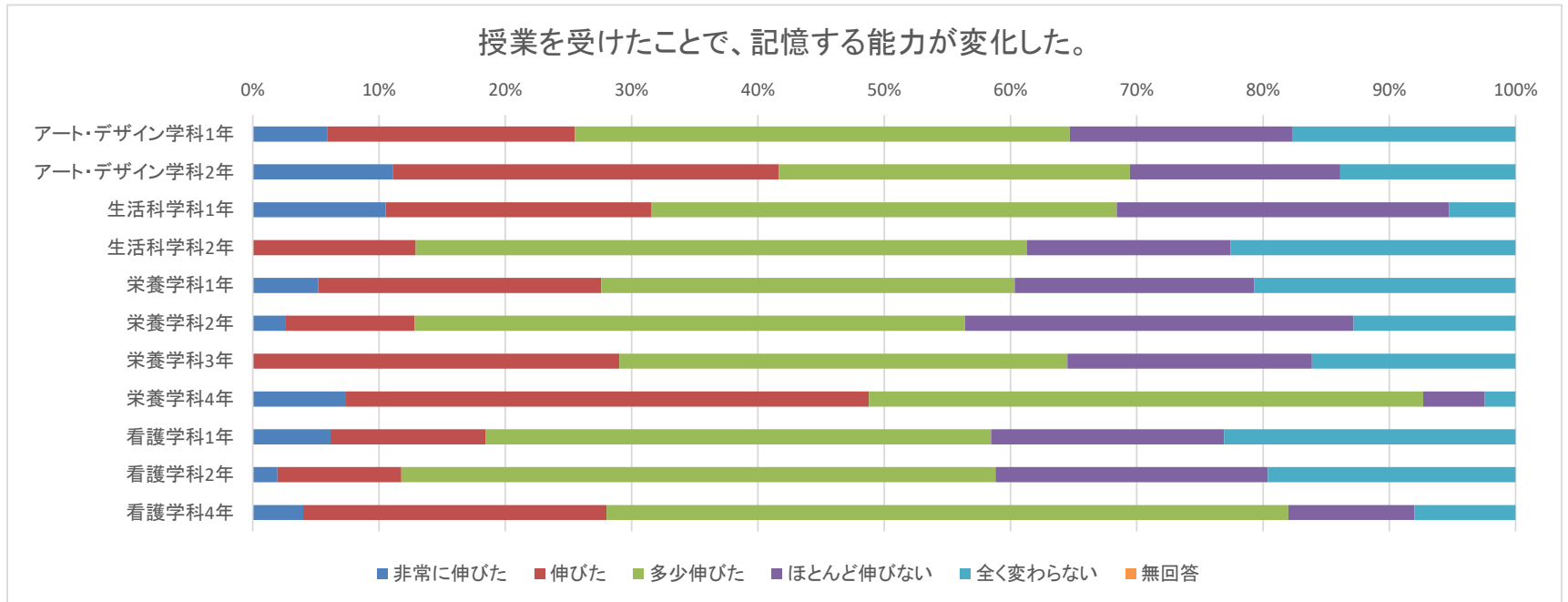


到達度自己評価に関する調査項目

- ・授業を受けたことで、記憶する能力が変化した。
- ・授業を受けたことで、物事を分析する能力(物事の全体の中から物事を構成する要素・原因等を見つけ出す能力)が変化した。
- ・授業を受けたことで、統合力(物事を関連付けてまとめ上げる能力)が変化した。
- ・授業を受けたことで、判断力(物事について個人的に判断する能力)が変化した。
- ・授業を受けたことで、受容力(他人の意見・考え方等を受け入れる能力)が変化した。

授業を受けたことで、記憶する能力が変化した。

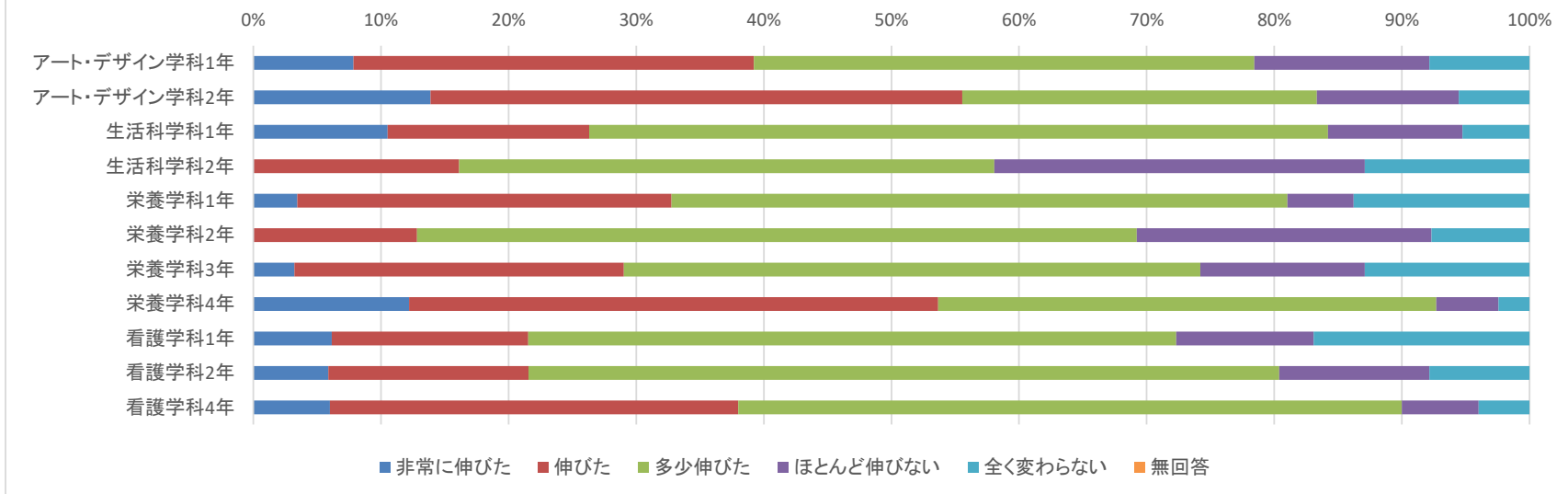
	非常に伸びた	伸びた	多少伸びた	ほとんど伸びない	全く変わらない	無回答
桐生大学短期大学部	9	29	52	25	22	0
アート・デザイン学科1年	3	10	20	9	9	0
アート・デザイン学科2年	4	11	10	6	5	0
生活科学科1年	2	4	7	5	1	0
生活科学科2年	0	4	15	5	7	0
桐生大学医療保健学部	14	68	142	59	52	0
栄養学科1年	3	13	19	11	12	0
栄養学科2年	1	4	17	12	5	0
栄養学科3年	0	9	11	6	5	0
栄養学科4年	3	17	18	2	1	0
看護学科1年	4	8	26	12	15	0
看護学科2年	1	5	24	11	10	0
看護学科4年	2	12	27	5	4	0
総計	23	97	194	84	74	0



授業を受けたことで、物事を分析する能力(物事の全体の中から物事を構成する要素・原因等を見つけ出す能力)が変化した。

	非常に伸びた	伸びた	多少伸びた	ほとんど伸びない	全く変わらない	無回答
桐生大学短期大学部	11	39	54	22	11	0
アート・デザイン学科1年	4	16	20	7	4	0
アート・デザイン学科2年	5	15	10	4	2	0
生活科学科1年	2	3	11	2	1	0
生活科学科2年	0	5	13	9	4	0
桐生大学医療保健学部	18	81	169	34	33	0
栄養学科1年	2	17	28	3	8	0
栄養学科2年	0	5	22	9	3	0
栄養学科3年	1	8	14	4	4	0
栄養学科4年	5	17	16	2	1	0
看護学科1年	4	10	33	7	11	0
看護学科2年	3	8	30	6	4	0
看護学科4年	3	16	26	3	2	0
総計	29	120	223	56	44	0

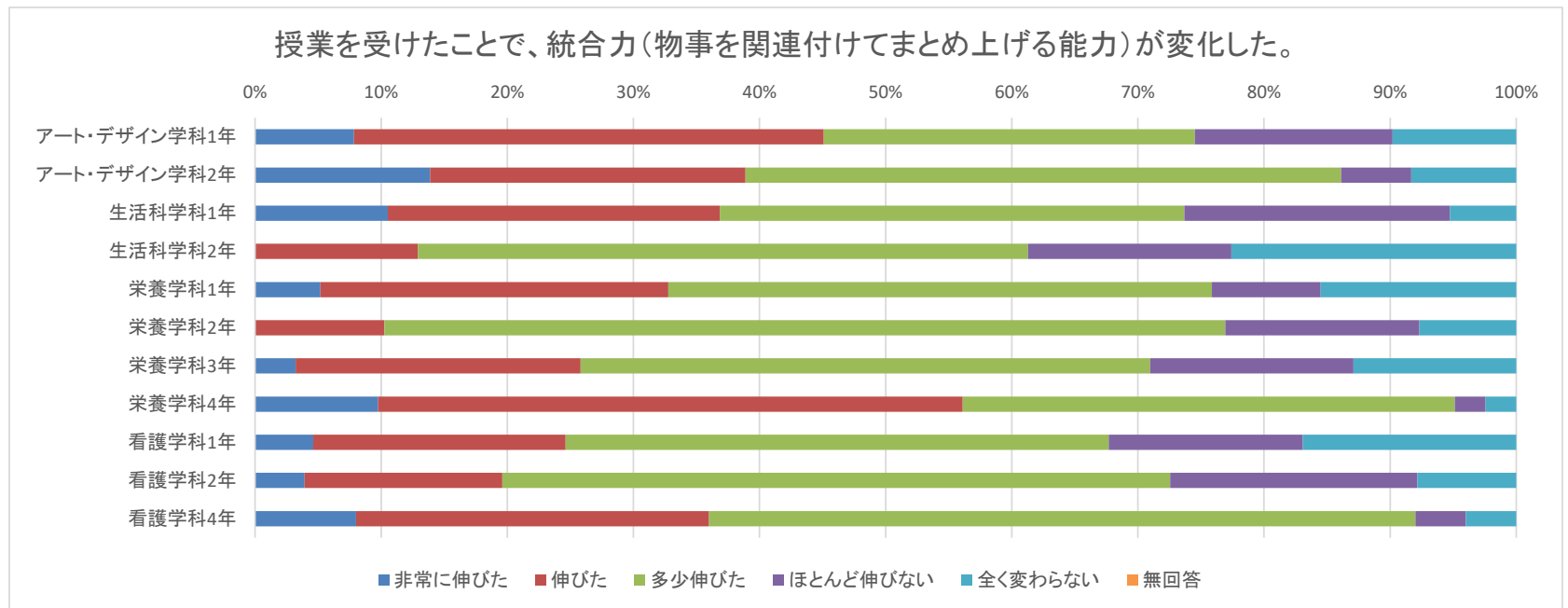
授業を受けたことで、物事を分析する能力(物事の全体の中から物事を構成する要素・原因等を見つけ出す能力)が変化した。



授業を受けたことで、統合力(物事を関連付けてまとめ上げる能力)が変化した。

	非常に伸びた	伸びた	多少伸びた	ほとんど伸びない	全く変わらない	無回答
桐生大学短期大学部	11	37	54	19	16	0
アート・デザイン学科1年	4	19	15	8	5	0
アート・デザイン学科2年	5	9	17	2	3	0
生活科学科1年	2	5	7	4	1	0
生活科学科2年	0	4	15	5	7	0
桐生大学医療保健学部	17	81	164	39	34	0
栄養学科1年	3	16	25	5	9	0
栄養学科2年	0	4	26	6	3	0
栄養学科3年	1	7	14	5	4	0
栄養学科4年	4	19	16	1	1	0
看護学科1年	3	13	28	10	11	0
看護学科2年	2	8	27	10	4	0
看護学科4年	4	14	28	2	2	0
総計	28	118	218	58	50	0

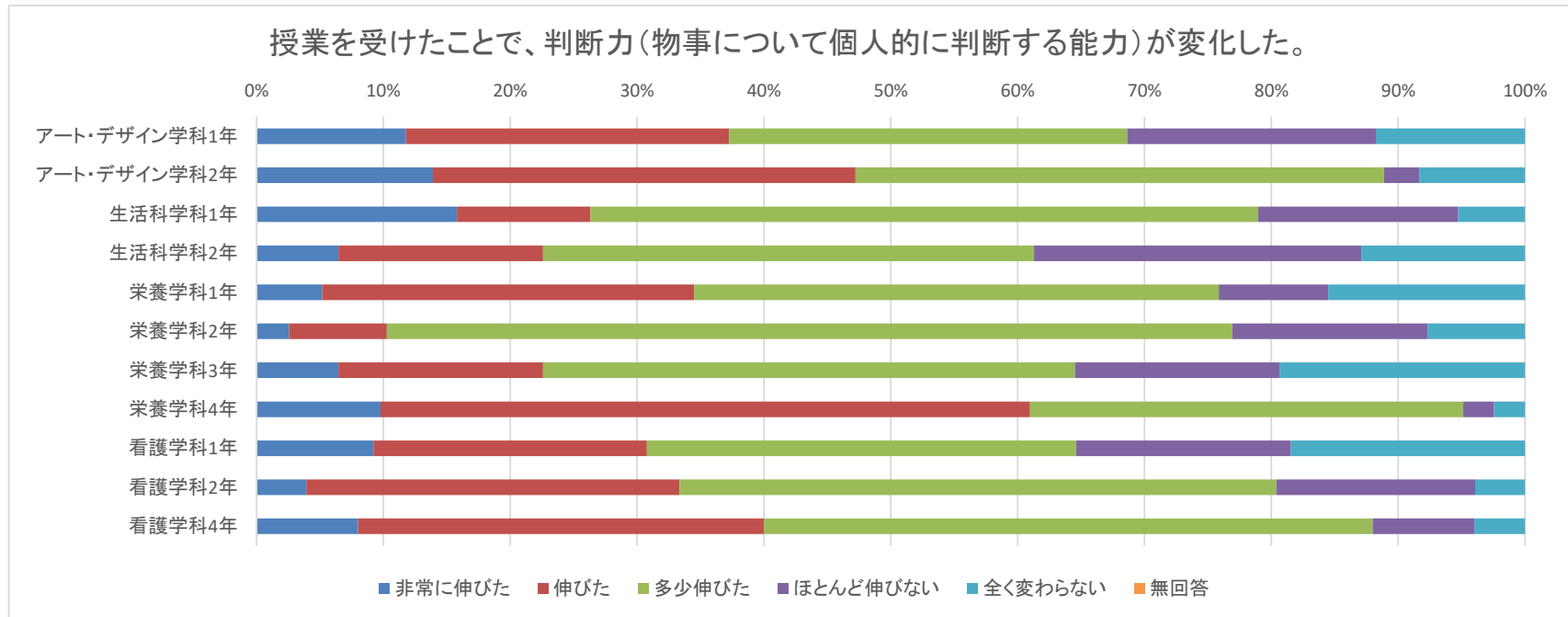
授業を受けたことで、統合力(物事を関連付けてまとめ上げる能力)が変化した。



授業を受けたことで、判断力(物事について個人的に判断する能力)が変化した。

	非常に伸びた	伸びた	多少伸びた	ほとんど伸びない	全く変わらない	無回答
桐生大学短期大学部	16	32	53	22	14	0
アート・デザイン学科1年	6	13	16	10	6	0
アート・デザイン学科2年	5	12	15	1	3	0
生活科学科1年	3	2	10	3	1	0
生活科学科2年	2	5	12	8	4	0
桐生大学医療保健学部	22	91	147	40	35	0
栄養学科1年	3	17	24	5	9	0
栄養学科2年	1	3	26	6	3	0
栄養学科3年	2	5	13	5	6	0
栄養学科4年	4	21	14	1	1	0
看護学科1年	6	14	22	11	12	0
看護学科2年	2	15	24	8	2	0
看護学科4年	4	16	24	4	2	0
総計	38	123	200	62	49	0

授業を受けたことで、判断力(物事について個人的に判断する能力)が変化した。



授業を受けたことで、受容力(他人の意見・考え方等を受け入れる能力)が変化した。

	非常に伸びた	伸びた	多少伸びた	ほとんど伸びない	全く変わらない	無回答
桐生大学短期大学部	19	42	50	15	11	0
アート・デザイン学科1年	9	16	16	6	4	0
アート・デザイン学科2年	7	14	10	3	2	0
生活科学科1年	2	3	11	2	1	0
生活科学科2年	1	9	13	4	4	0
桐生大学医療保健学部	40	103	138	23	31	0
栄養学科1年	8	20	17	5	8	0
栄養学科2年	1	7	24	3	4	0
栄養学科3年	3	6	14	4	4	0
栄養学科4年	10	15	16	0	0	0
看護学科1年	8	21	19	6	11	0
看護学科2年	4	17	25	3	2	0
看護学科4年	6	17	23	2	2	0
総計	59	145	188	38	42	0

授業を受けたことで、受容力(他人の意見・考え方等を受け入れる能力)が変化した。

